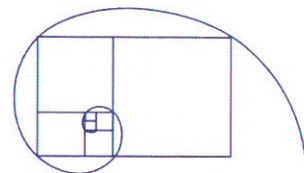


**AB „PANEVĖŽIO STATYBOS TRESTAS“**

**2016 m. šešių mėnesių  
konsoliduota tarpinė finansinė atskaitomybė  
ir konsoliduotas tarpinis pranešimas  
(NEAUDITUOTA)**

**2016 m. rugpjūčio 31 d.**

**Panevėžys**



## BENDROVĖS ATSAKINGŲ ASMENŲ PATVIRTINIMAS

Šiuo patvirtiname, kad mūsų žiniomis, pateikta 2016 metų 6 mėn. tarpinė įmonės ir grupės finansinė atskaitomybė, sudaryta pagal Tarptautinius finansinės atskaitomybės standartus, atitinka tikrovę ir teisingai parodo AB „Panevėžio statybos trestas“ ir bendrovės „Panevėžio statybos trestas“ grupės įmonių turta, įsipareigojimus, finansinę būklę, pelną arba nuostolį ir pinigų srautus, kad tarpiniame pranešime yra teisingai nurodyta verslo plėtros ir veiklos apžvalga.

AB „Panevėžio statybos trestas“

Generalinis direktorius

Dalius Gesevičius

AB „Panevėžio statybos trestas“

Vyriausioji buhalterė

Danguolė Širvinskienė

## 1. Ataskaitinis laikotarpis, už kurį parengtas metinis pranešimas

Konsoliduotas metinis pranešimas parengtas už 2016 m. šešis mėnesius, pasibaigusius 2016 birželio 30 d.

## 2. Pagrindiniai duomenys apie emitentą

Emitento pavadinimas	Akcinė bendrovė „Panevėžio statybos trestas“
Įstatinis kapitalas	4 741 500 Eurų
Būstinės adresas	P. Puzino g. 1, LT-35173 Panevėžys, Lietuva
Telefonas	(8~45) 505 503
Faksas	(8~45) 505 520
Elektroninis paštas	pst@pst.lt
Teisinė-organizacinė forma	Akcinė bendrovė
Įregistravimo data ir vieta	1993 spalio 30 d., Panevėžio miesto valdyba
Registracijos Nr.	AB 9376
Įmonių rejestro kodas	147732969
Įmonės PVM kodas	LT477329610
Juridinių asmenų registro tvarkytoja	Valstybės įmonė Registrų centras
Interneto adresas	www.pst.lt

## 3. Emitento pagrindinės veiklos pobūdis

Pagrindinė Įmonės ir dukterinių įmonių (Grupės) veiklos sritis - įvairios paskirties pastatų, statinių, įrenginių ir komunikacijų bei kitų objektų projektavimas ir statyba Lietuvoje ir už jos ribų, nekilnojamo turto vystymas.

#### 4. Informacija apie įmonių grupę

AB „Panevėžio statybos trestas“ įmonių grupę 2016 06 30 sudarė šios bendrovės:

Dukterinės įmonės	Veiklos pobūdis	Valdoma dalis (proc.)	Buveinės adresas
UAB „Skydmedis“	Statyba: skydiniai namai	100	Pramonės g. 5, Panevėžys Tel. 8 45 583341
UAB „Metalų meistrai“	Statyba	100	Tinklų g. 7, Panevėžys
UAB „Vekada“	Statyba: elektros instaliacija	95,6	Marijonų g. 36, Panevėžys Tel. 8 4 5461311
UAB „Alinita“	Statyba: kondicionavimo įranga	100	Tinklų g. 7, Panevėžys Tel. 8 45 467630
„Kingsbud“ Sp.z.o.o.	Tarpininkavimo paslaugos	100	A. Patli, 16-400 Suwalki, Polska
„PS Trests“ SIA	Statyba	100	Skultes iela 28, Skulte, Marupes nov.LV -2108 Tel.+371 29525066
„Baltlitstroij“ OOO	Statyba	100	Sovetskij pr. 43, Kaliningradas Tel. 0074012350435
„Teritorija“ OOO	Nekilnojamojo turto vystymas	87,5	Lunačiarskio per. 43- 27, Čerepovecas Bologdos sritis
AB PST Nordic	Statybos darbai	100	KROSSGATAN 25 162 50 Vällingby Stockholms län
UAB „PST Investicijos“	Nekilnojamojo turto vystymas	68	Verkių g. 25C, Vilnius Tel. 8 5 2102130
<i>UAB „PST investicijos“ dukterinės įmonės:</i>			
UAB „Ateities projektai“	Nekilnojamojo turto vystymas	100	Verkių g. 25C, Vilnius
UAB „Šeškinės projektai“	Nekilnojamojo turto vystymas	100	Verkių g. 25C, Vilnius
ZAO „ISK Baltevomarket“	Nekilnojamojo turto vystymas	100	Pobedi aikštė 10, Kaliningradas

#### 5. Sutartys su vertybinių popierių viešosios apyvartos tarpininkais

Nuo 2013 m. bendrovės vertybinių popierių apskaitą pavesta tvarkyti AB finansų maklerio įmone „Finasta“.



## 6. Duomenys apie prekybą emitento vertybiniais popieriais reguliuojamose rinkose

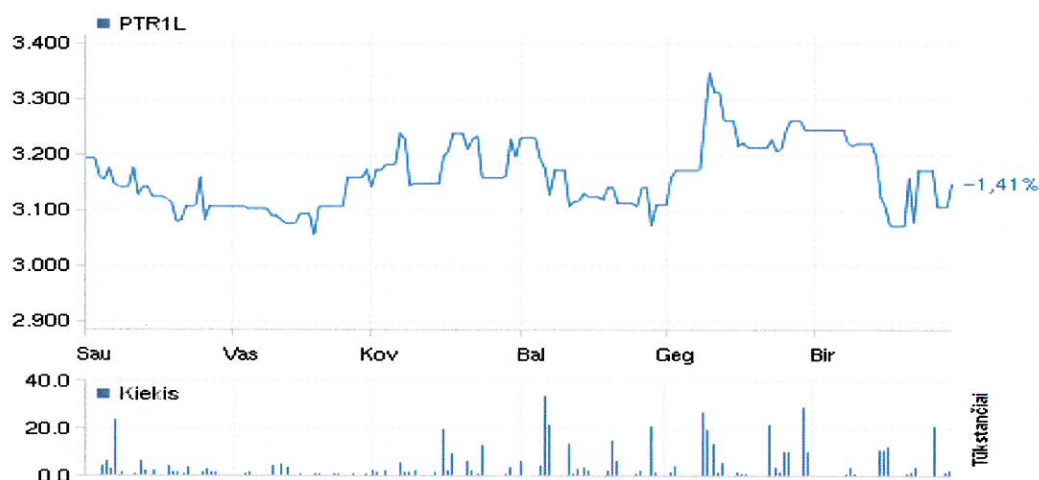
AB „Panevėžio statybos trestas“ paprastosios vardinės akcijos – 16 350 000 vnt. 0,29 Euro nominalios vertės nuo 2006 m. liepos 13 d. įtrauktos į Vilniaus vertybinių popierių biržos (VVPB) Oficialųjį prekybos sąrašą.

Akcijų rūšis	Akcijų skaičius (vnt.)	Nominali vertė (Eurais)	Bendra nominali vertė (Eurais)	Emisijos kodas
Paprastosios vardinės akcijos (PVA)	16 350 000	0,29	4 741 500	101446

### AB „Panevėžio statybos trestas“ ir OMX Baltijos rinkos GI indeksų pokytis 2016 m. I pusmetį



### Bendrovės akcijų kainos dinamika VVPB per 2016 m. I pusmetį (Eurais)

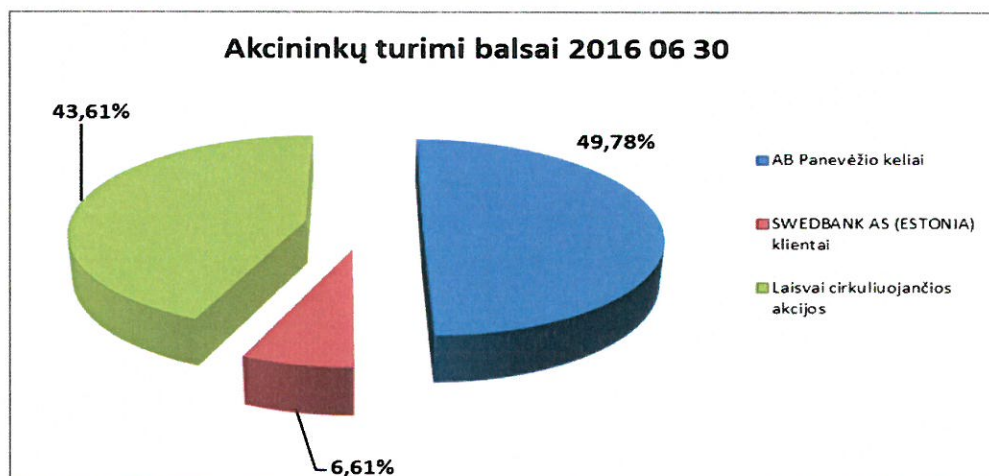


<i>Paskutinė akcijos kaina 2015 06 30</i>	<i>Paskutinė akcijos kaina 2015 12 31</i>	<i>Vidutinė akcijos kaina per 1-6 mėn.</i>	<i>Didžiausia akcijos kaina per 1-6 mėn.</i>	<i>Mažiausia akcijos kaina per 1-6 mėn.</i>	<i>Paskutinė akcijos kaina 2016 06 30</i>
0,985 EUR	0,925 EUR	0,918 EUR	0,96 EUR	0,845EUR	0,912 EUR

## 7. Bendrovės įstatinis kapitalas ir jo sudėtis

2016 m. birželio 30 d. bendrovės įstatinį kapitalą sudarė 4 741 500 Eurai, padalinti į 16 350 000 paprastąsias vardines akcijas (toliau PVA), kurios vieneto nominali vertė – 0,29 Euro. Visos akcijos yra nematerialios ir visiškai apmokėtos. Akcijų nuosavybės teisės įrodymas - tai įrašas vertybinių popierių sąskaitose. AB “Panevėžio statybos trestas” akcijomis rinkoje prekiaujama Vilniaus vertybinių popierių biržoje. 2016 m. birželio 30 d. viso akcininkų skaičius buvo 1718. Nuosavybės teise turintys ar valdantys daugiau kaip 5 proc. Bendrovės įstatinio kapitalo:

Akcininko vardas, pavardė (įmonės pavadinimas, rūšis, būstinės adresas, įmonių rejestro kodas)	Akcininkui nuosavybės teise priklausančių paprastųjų vardinių akcijų skaičius (vnt.)	Turima įstatinio kapitalo dalis (%)	Nuosavybės teise priklausančių akcijų suteikiama balsų dalis (%)	Akcininkui su kartu veikiančiais asmenimis priklausančių balsų dalis (%)
AB Panevėžio keliai, S. Kerbedžio g. 7, Panevėžys, Įmonės kodas 147710353.	8 138 932	49,78	49,78	--
SWEDBANK AS (ESTONIA) Klientai Liivalaia8, 15040 Tallinn, Estonia Įmonės kodas 10060701	1 080 938	6,61	6,61	---
Laisvai cirkuliuojančios akcijos	7 130 130	43,61	43,61	---





Bendrovė nėra įsigijusi savų akcijų, Bendrovės akcijų nėra įsigijusios jos dukterinės įmonės, taip pat Bendrovės akcijų nėra įsigijęs joks kitas asmuo, kuris veiktų savo vardu, bet Bendrovės interesais ir lėšomis.

## 8. Informacija apie emitento veiklos rezultatus

2016 metų I-jo pusmečio AB „Panevėžio statybos trestas“ įmonių grupės pajamos neaudituotais duomenimis sudarė 41,5 mln. eurų, tai yra 36 procentais mažiau nei pernai. 2015 metų I pusmetį PST įmonių grupės pajamos buvo 64,92 mln. eurų. 2016 metų pirmą pusmetį įmonių grupė uždirbo 0,8 mln. eurų pelno prieš mokesčius, kai tuo tarpu per 2015 metų I pusmetį įmonių grupės pelnas prieš mokesčius buvo 2,9 mln. eurų. Įmonių grupės mažesnę rezultatą įtakojo Rusijos Federacijoje esančių dukterinių įmonių veiklos įvertinimas.

AB „Panevėžio statybos trestas“ neaudituotais duomenimis per šių metų pirmą pusmetį uždirbo 1,6 mln. eurų pelno prieš mokesčius, tai yra 16 procentais mažiau lyginant su 2 mln. eurų uždirbtu pelnu per 2015 metų šešis mėnesius. Įmonės pajamos 2016 metų I pusm. buvo 34,3 mln. eurų. 2015 m. I pusmečio pajamos sudarė 41,1 mln. eurų.

PST įmonės gautą grynąjį pelną sąlygojo sėkmingas darbas pagrindiniuose statybos objektuose. Visi įmonės objektų statybos darbai vyksta sklandžiai, pagal grafiką. Bendrovė toliau tęsia prekybos ir laisvalaikio centro „Mega“ išplėtimo ir teritorijos sutvarkymo darbus, UAB „Wirtgen Lietuva“ naujo sandėliavimo paskirties pastato su administracinėmis patalpomis Liepkalnio g. 188, Vilniuje statybą, Nacionalinės M.K Čiurlionio menų mokyklos rekonstravimo darbus T.Kosciuškos g. 11A Vilniuje, LIDL parduotuvių statybą Panevėžyje ir Vilniuje.

Per pirmą šių metų pusmetį laimėti konkursai ir pasirašytos naujos sutartys (UAB „Lidl Lietuva“ dėl naujų parduotuvių statybos Šiauliuose ir Ukmergėje, Radviliškio mieta Aušros aikštės rekonstrukcijos darbų, Lietuvos mokslų akademijos Vrublevskių bibliotekos ir knygų saugyklos rekonstravimo darbų) leidžia tikėtis, jog PST ir toliau dirbs stabiliai uždirbdama pelną ir išlaikydama aukštą kokybės standartą.

Rizikos veiksniai, susiję su įmonės veikla:

- Kvalifikuotos darbo jėgos trūkumas;
- Didelė konkurencija;
- Rusijos agresyvus elgesys ir su tuo susijęs Rusijos rublio svyravimas;
- Dempingas;

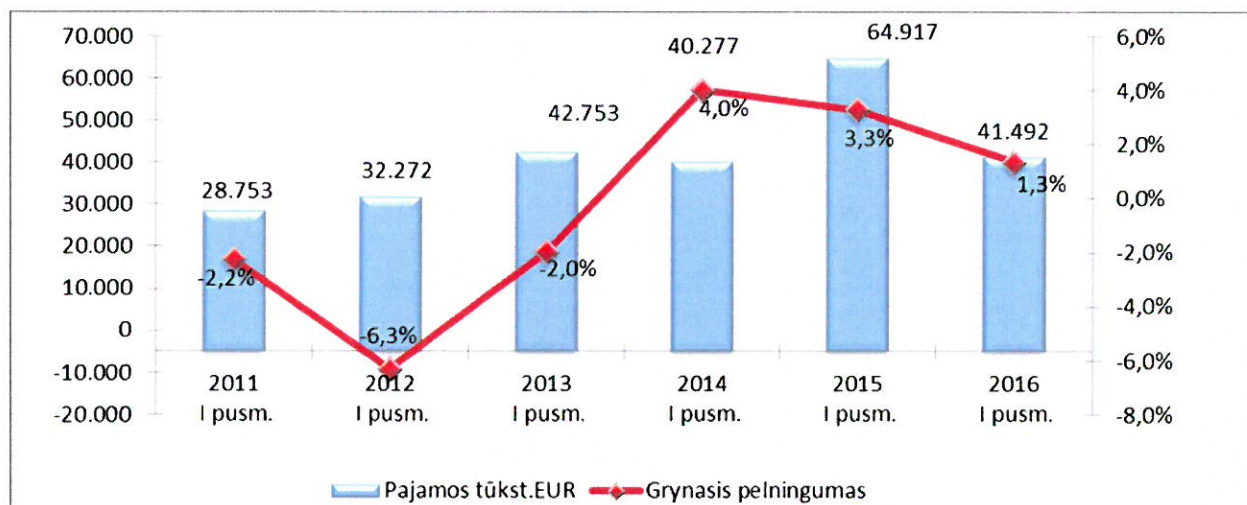
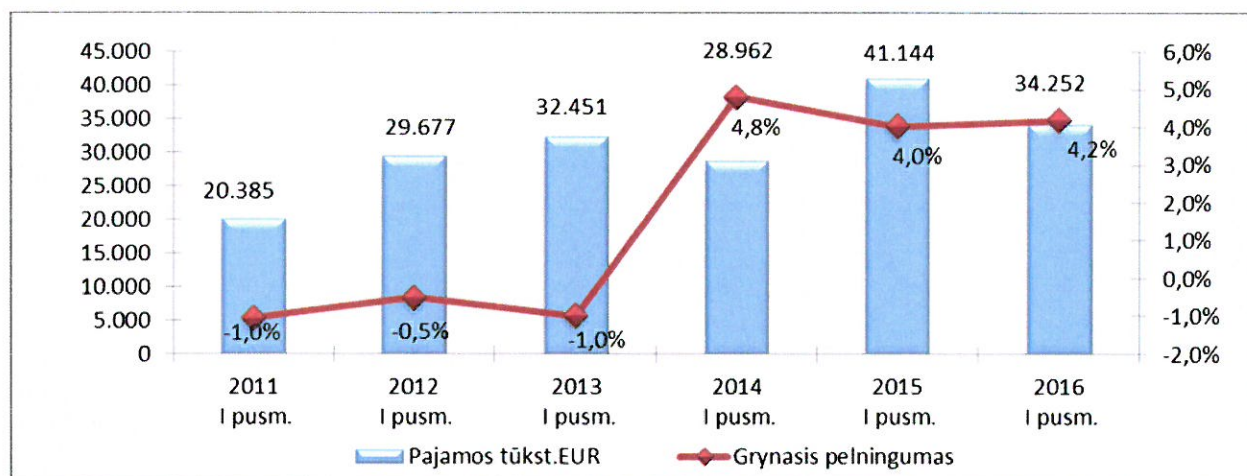
Informacija apie Bendrovei ir Grupei iškylančios rizikos tipus ir rizikos valdymą pateikta Atskirų finansinių ataskaitų už 2015 m. gruodžio 31 d. pasibaigusius metus 4-oje pastaboje ir

Konsoliduotų finansinių ataskaitų už 2015 m. gruodžio 31 d. pasibaigusius metus 4-oje pastaboje.

**AB „Panevėžio statybos trestas“ įmonių grupės ir įmonės veiklos rezultatai (tūkst. eurų):**

	Grupė			Įmonė		
	2014 I pusr.	2015 I pusr.	2016 I pusr.	2014 I pusr.	2015 I pusr.	2016 I pusr.
<i>Pajamos</i>	40.277	64.917	41.492	28.962	41.144	34.252
<i>Bendrasis pelnas</i>	4.785	5.539	4.169	2.709	4.491	3.248
<i>Bendrojo pelno marža (proc.)</i>	9,45	8,53	10	9,35	10,9	9,48
<i>Grynasis pelnas (nuostolis)</i>	1.620	2.124	558	1.390	1.653	1.431
<i>Grynojo pelno marža (proc.)</i>	4,02	3,27	1,34	4,8	4,02	4,18
<i>Pelnas vienai akcijai (eurai)</i>	0,098	0,13	0,03	0,08	0,10	0,09
<i>Pelnas prieš mokesčius, palūkanas, nusidėvėjimą ir amortizaciją EBITDA</i>	2.474	3.281	1.459	2.013	2.429	1.845
<i>EBITDA marža (proc.)</i>	6,14	5,05	3,52	6,95	5,9	5,39
<i>Nuosavybės grąža (proc.) (ROE)</i> <i>Grynasis pelnas</i> <i>Nuosavas kapitalas</i>	4,45	5,95	1,58	3,49	4,13	3,63
<i>Vidutinio turto grąža arba turto pelningumas (ROA)</i> <i>Grynasis pelnas</i> <i>Turtas</i>	2,3	2,91	0,94	2,46	2,63	2,64
<i>Investicijų pelningumas (ROI)</i> <i>Grynasis pelnas</i> <i>Turtas-trumpalaikė skola</i>	3,87	5,54	1,48	3,43	4,05	3,56
<i>Einamojo likvidumo koeficientas</i> <i>Trumpalaikis turtas</i> <i>Trumpalaikiai įsipareigojimai</i>	1,97	1,87	2,40	2,61	2,23	2,94
<i>Kritinio likvidumo koeficientas</i> <i>Trumpalaikis turtas - Atsargos</i> <i>Trumpalaikiai įsipareigojimai</i>	1,41	1,48	1,93	2,54	2,18	2,84
<i>Bendrojo likvidumo koeficientas</i> <i>Nuosavas kapitalas</i> <i>Visi įsipareigojimai</i>	1,12	1,00	1,56	2,39	1,75	2,66
<i>Nuosavo kapitalo ir turto santykis</i>	0,52	0,49	0,60	0,7	0,64	0,73
<i>Akcijos buhalterinė vertė</i>	7,69	2,18	2,16	8,4	2,45	2,41
<i>Akcijos kainos ir buhalterinės vertės santykis (P/BV)</i>	0,55	0,45	0,42	0,51	0,40	0,38



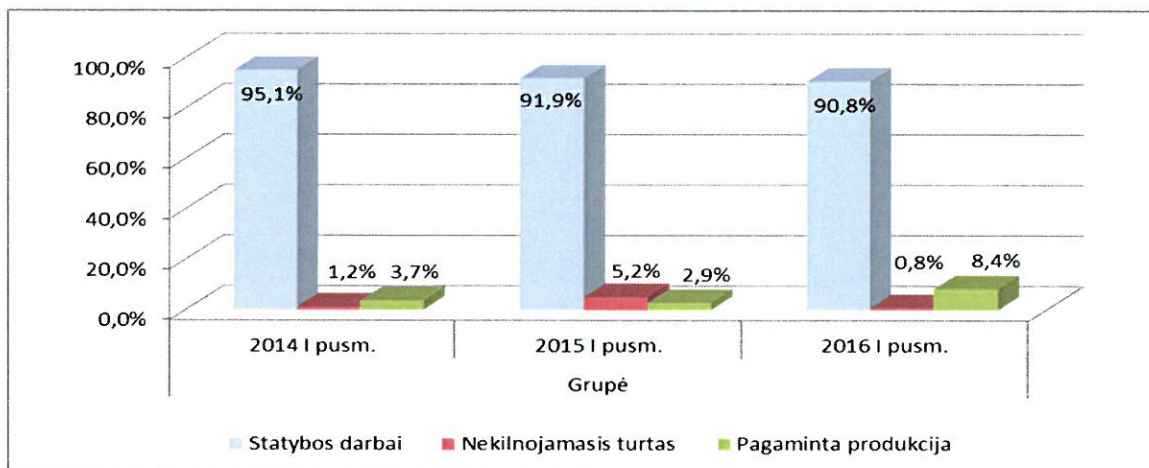
**Grupės pajamų ir grynojo pelningumo dinamika:****Įmonės pajamų ir grynojo pelningumo dinamika:****Pajamos pagal veiklos rūšis (mln. eurų):**

Pagrindinės įmonės veiklos pajamos pagal verslo rūšis yra iš statybos-montavimo darbų.

2016 m. I pusmetį grupės pajamose statybos-montavimo darbai sudarė 90,8 proc., 0,8 proc. – nekilnojamasis turtas, pagaminta produkcija – 8,4 proc. 2015 m. I pusm. 91,9 proc. sudarė statybos-montavimo darbai, 5,2 proc.- nekilnojamasis turtas, pagaminta produkcija -2,9 proc.



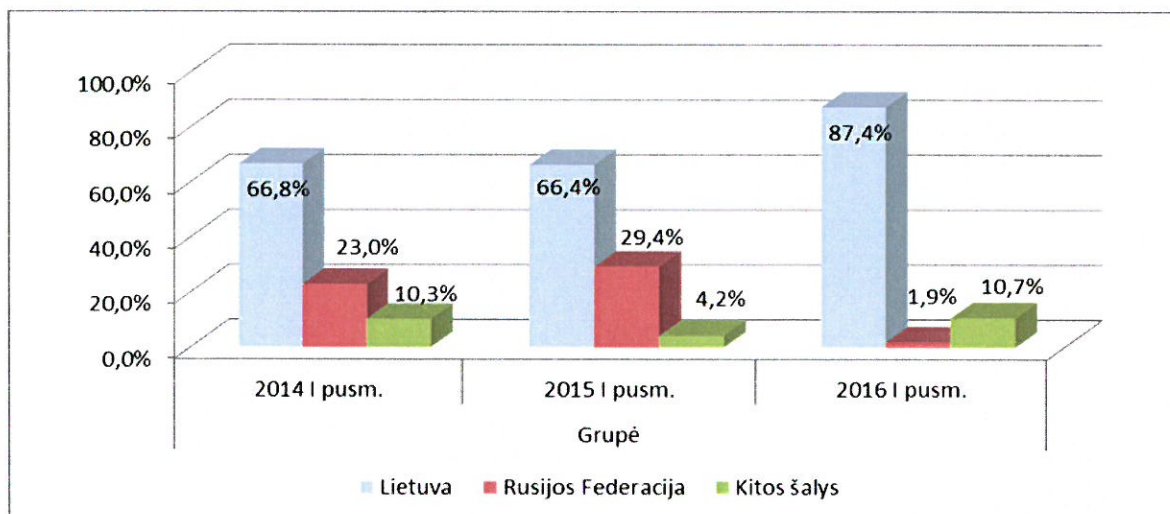
	Grupė		
	2014 I pusm.	2015 I pusm.	2016 I pusm.
Statybos darbai	38,31	59,67	37,66
Nekilnojamasis turtas	0,48	3,36	0,34
Pagaminta produkcija	1,49	1,88	3,49



**Veiklos pajamos (mln. eurų) pagal šalis:**

	Grupė		
	2014 I pusm.	2015 I pusm.	2016 I pusm.
Lietuva	26,90	43,10	36,28
Rusijos Federacija	9,25	19,07	0,77
Kitos šalys	4,14	2,75	4,44

2015 metų I pusmetį AB „Panevėžio statybos trestas“ pajamos gautos vykdant darbus Lietuvos teritorijoje. Grupės pajamos iš šalies teritorijoje vykdomų darbų sudarė 87,4 proc. pajamų, 2015 m. I pusm. – 66,4 proc. pajamų.



## 9. Svarbūs įvykiai, kurie įvyko per pirmuosius šešis finansinius metų mėnesius

Per šių metų šešis mėnesius AB „Panevėžio statybos trestas“ pasirašė keletą naujų sutarčių:

- AB „Panevėžio statybos trestas“ dukterinė įmonė AB „PST Nordic“, pasirašė statybos rangos sutartį su Åke Sundvall Byggnads AB. Įmonė atliks surenkamo gelžbetoninio ir metalo konstrukcijų karkaso projektavimo, tiekimo ir montavimo darbus, kuriuos numatoma pradėti 2016 metų balandį ir baigti iki 2016 metų rugsėjo 1 d. Bendra sutarties vertė apie 0,7 mln. eurų. Naujajame gyvenamajame name bus įrengi 16 naujų butų, o bendras pastato plotas sieks beveik 2000 kvadratinų metrų;
- su VĮ „Lietuvos paminklai“ dėl Lietuvos mokslų akademijos Vrublevskių bibliotekos ir knygu saugyklos rekonstrukcijos darbų. Projekto vertė 15,52 mln. eurų. Rekonstruojamų ir restauruojamų statinių plotas 9090,31m<sup>2</sup>.
- su UAB „Lidl Lietuva“ dėl naujų parduotuvių statybos Šiauliuose ir Ukmergėje. Projektus, kurių vertė siekia kelis milijonus eurų, įskaitant PVM, numatyta įgyvendinti iki šių metų pabaigos. Vienos parduotuvės bendras plotas – 2500 m<sup>2</sup>.
- Generalinis rangovas AB „Panevėžio statybos trestas“ ir partneris UAB „Šiaulių plentas“ pasirašė sutartį su Radviliškio rajono savivaldybės administracija dėl Radviliškio miesto Aušros aikštės rekonstrukcijos darbų. Įmonė darbus atliks už beveik 3 mln. eurų.
- AB „Panevėžio statybos trestas“ valdyba nusprendė, Bendrovės nuosavybėn iš UAB „PST investicijos“ įsigyti 100 proc. UAB „Šeškinės projektai“ paprastųjų vardinių akcijų.
- Šių metų rugpjūčio 24 dieną akcinė bendrovė PST Nordic pasirašė rangos sutartį, pagal kurią turės atlikti surenkamo gelžbetoninio karkaso įrengimo darbus projekte Alphyddan, Stokholme. Šiame projekte įmonė atliks gelžbetonio ir metalo konstrukcijų projektavimą, tiekimą ir montavimą. Bendra sutarties vertė siekia 3,6 mln. eurų. Darbus numatoma pradėti šių metų lapkritį ir baigti iki 2017 metų birželio mėnesio

## 10. Informacija apie įmonės tyrimus ir plėtros veiklą

Įmonė sėkmingai diegia inovatyvias technologijas savo veikloje. PST siekia, kad pasiruošimas statybai ir darbų planavimas būsimiems projektams vyktų itin sklandžiai.

Tuo tikslu investuojama į modernią projektavimo programinę įrangą. Bendrovė tobulina projektų rengimą, naudodant jau turimas programas ir naujai įsigytą programų paketą, leidžiantį rengti pilnos apimties – visų projekto dalių- projektus BIM (statinio informacinis modelio) aplinkoje.

Statybos darbai objekte planuojami atsižvelgiant į BIM modelį, atsiranda ketvirtoji (4D) skaitmeninio modelio dimensija – laikas. Skaitmeninio (BIM) modelio panaudojimas planuojant



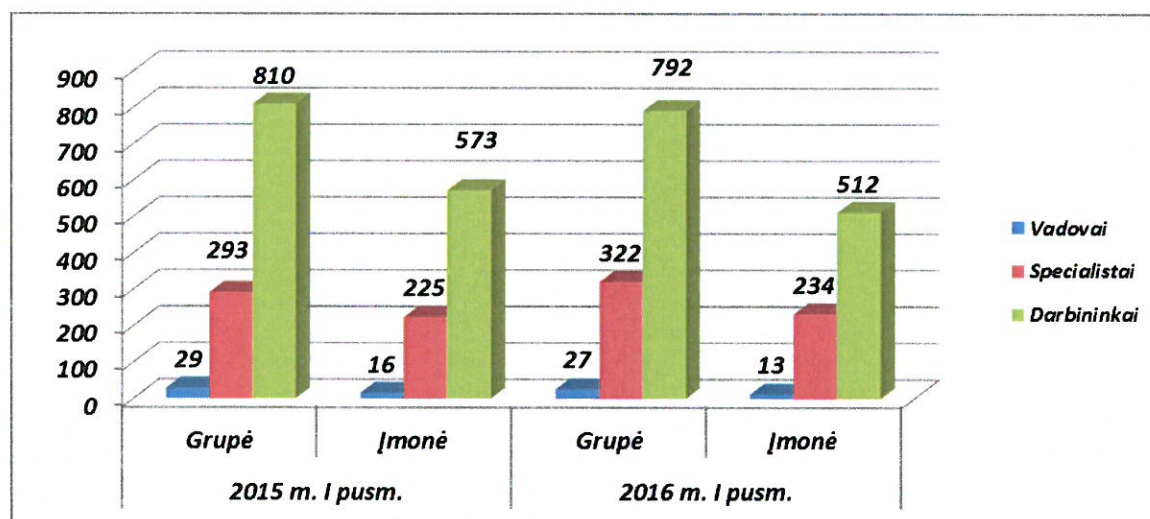
darbus leidžia sumažinti darbų vėlavimo tikimybę bei pagerinti atlikimo kokybę. Pasiruošimo metu parengta kompiuterinė statybų simuliacija leidžia palyginti realybėje atliktų darbų kiekį su suplanuotais darbais ir nedelsiant reaguoti į pastebėtus neatitikimus.

Statinio informacinis (BIM) modelis pradėtas naudoti gaminius transportuojant į statybos aikštelę. Naudojantis BIM modeliu bei darbų planavimo grafikai reikiami gaminiai pateikiami į statybos aikštelę reikalingu laiku. Tai leidžia maksimaliai sumažinti logistikos kaštus, atsisakyti didelį plotą statybvietėje užimančių gaminių sandėliavimo aikštelių.

## 11. Darbuotojai

2016 m. birželio 30 d. duomenimis, grupėje iš viso dirbo 1091 darbuotojai, įmonėje – 780 darbuotojai.

Vidutinis darbuotojų skaičius	2015 m. I pusm.		2016 m. I pusm.	
	Grupė	Įmonė	Grupė	Įmonė
Vadovai	29	16	27	13
Specialistai	293	225	322	234
Darbininkai	810	573	792	512

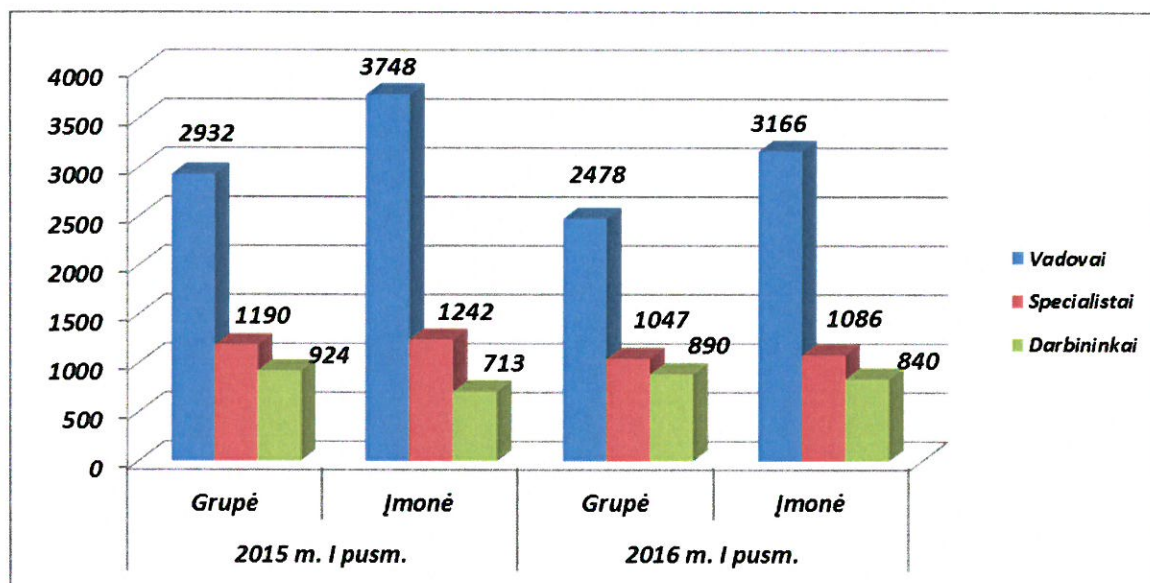


Darbuotojų grupavimas pagal išsilavinimą 2016 m. birželio 30 d. AB „Panevėžio statybos trestas“ grupėje:

<i>PST grupės darbuotojai</i>	<i>Turintieji aukštąjį išsilavinimą</i>	<i>Turintieji aukštąjį neuniversitetinį išsilavinimą</i>	<i>Turintieji aukštesnįjį išsilavinimą</i>	<i>Turintieji vidurinį išsilavinimą</i>	<i>Turintieji nebaigtą vidurinį</i>
Vadovai	24	1	2	0	0
Specialistai	251	24	35	11	0
Darbininkai	32	12	166	423	110

Vidutinis vieno darbuotojo mėnesinis bruto darbo užmokestis:

Vidutinis mėnesinis darbo užmokestis EUR	2015 m. I pusm.		2016 m. I pusm.	
	Grupė	Įmonė	Grupė	Įmonė
Vadovai	2932	3748	2478	3166
Specialistai	1190	1242	1047	1086
Darbininkai	924	713	890	840



Darbo sutartyse nėra numatyta jokių ypatingų darbuotojų ar jų dalies teisių bei pareigų.

## 12. Emitento įstatų keitimo tvarka

Keisti bendrovės įstatus gali tik visuotinis akcininkų susirinkimas kvalifikuotą balsų dauguma, kuri negali būti mažesnė kaip 2/3 visų susirinkime dalyvaujančių akcininkų suteikiamų balsų. Visuotinio akcininkų susirinkimo sprendimas dėl įstatų pakeitimo priimamas LR akcinių bendrovių įstatymo 27 ar 30 straipsniuose nustatyta tvarka.



### 13. Emitento organai

Pagal AB „Panevėžio statybos trestas“ įstatus, Bendrovės valdymo organai yra Visuotinis akcininkų susirinkimas, Valdyba ir generalinis direktorius. Bendrovėje Stebėtojų taryba nesudaroma.

Visuotinio akcininkų susirinkimo kompetencija nesiskiria nuo Akcinių bendrovių įstatymu nustatytos visuotinio akcininkų surinkimo kompetencijos.

Įmonės valdybą ne ilgesniam kaip 4 metų laikotarpiui iš penkių narių renka visuotinis akcininkų susirinkimas. Šiuo metu bendrovės valdybą sudaro penki nariai. Įmonės valdybos narių rinkimo ir atšaukimo tvarka nesiskiria nuo nustatytos Akcinių bendrovių įstatymu.

Valdybos veiklai vadovauja valdybos pirmininkas. Valdybos pirmininką iš savo narių renka valdyba. Valdyba renka ir atšaukia Įmonės vadovą – generalinį direktorių, nustato jo atlyginimą, kitas darbo sutarties sąlygas, tvirtina pareiginius nuostatus, skatina jį ir skiria nuobaudas.

Bendrovės vadovas yra vienasmenis Bendrovės valdymo organas, kuris pagal savo įgaliojimus organizuoja einamąją ūkinę veiklą.

#### **Valdyba:**

REMIGIJUS JUODVIRŠIS – valdybos pirmininkas. Įmonės kapitale nedalyvauja. Dalyvauja šių įmonių veikloje ar kapitale:

Įmonės pavadinimas	Pareigos	Akcijų skaičius	Kapitalas, %	Balsai, %
UAB „Tertius“		704 638	80	80
AB „Panevėžio keliai“	Valdybos narys	531 675	28,47	28,47
UAB „Lauktuvės jums“	Valdybos pirmininkas	11 069	50,15	50,15
UAB „Pokštas“		111	50	50
AB „Klovainių skalda“		470 421	8,74	8,74
UAB „Emulteka“		14	14,0	14,0
UAB „Gustonių ŽŪT“	Valdybos narys	1 085	50,28	50,28
AB „Specializuota komplektavimo valdyba“		21 490	1,075	1,075
UAB „PST investicijos“	Valdybos narys	16 407	3,32	3,32
UAB „Convestus“		50 000	50	50
UAB „Alproka“	Valdybos pirmininkas	-	-	-
AB „Kauno tiltai“		492	0,31	0,31

Kadencija 2014 11–2018 11

Teistas nebuvo.



VIRMANTAS PUIDOKAS – valdybos narys. Įmonės kapitale nedalyvauja. Dalyvauja šių įmonių veikloje ar kapitale:

ĮMONĖS PAVADINIMAS	PAREIGOS	AKCIJŲ SKAIČIUS	KAPITALAS, %	BALSAI, %
AB „Panevėžio keliai“	Generalinis direktorius	66 769	3,57	3,57
UAB „Skalduva“	Direktorius	42	42	42
AB „Klovainių skalda“	Valdybos narys	541 785	10,1	10,1
UAB „Avia Invest“		10 000	100	100
UAB „Įstros aviaparkas“		2 000	100	100
UAB „Akvalda“		750	50,00	50,00
UAB „Emulteka“		9	9	9

Kadencija 2014 11–2018 11

Teistas nebuvo.

VILIUS GRAŽYS – valdybos narys. Įmonės kapitale nedalyvauja. Dalyvauja šių įmonių veikloje:

ĮMONĖS PAVADINIMAS	PAREIGOS	AKCIJŲ SKAIČIUS	KAPITALAS %	BALSAI, %
UAB „Akvalda“		750	50	50
UAB „Emulteka“		11	11	11
UAB „Betono apsaugos sistemos“		40	40	40
AB „Panevėžio keliai“	Techninis direktorius	83 058	4,45	4,45

Kadencija 2014 11–2018 11

Teistas nebuvo.

ARTŪRAS BUČAS – valdybos narys. Įmonės kapitale nedalyvauja. Dalyvauja šių įmonių veikloje:

Įmonės pavadinimas	Pareigos	Akcijų skaičius	Kapitalas, %	Balsai, %
AB „Dvarčionių keramika“	akcininkas	356	-	-
AB „Panevėžio keliai“	Valdybos narys	-	-	-

Kadencija 2014 11–2018 11

Teistas nebuvo.

ANDRIUS BALČĖTIS– valdybos narys Įmonės kapitale nedalyvauja. Dalyvauja šių įmonių veikloje ar kapitale:

Įmonės pavadinimas	Pareigos	Akcijų skaičius	Kapitalas, %	Balsai, %
AB „Panevėžio keliai“	Valdybos narys	-	-	-
UAB „Panevėžio ryšių statyba“	Direktorius	279 507	27	27
AB „Linus“	-	33 634	0,14	0,14
UAB „PST investicijos“	Valdybos narys	-	-	-

Kadencija 2015 04 – 2018 11

Teistas nebuvo.

Eilinio AB „Panevėžio statybos trestas“ akcininkų susirinkimo, įvykusio 2016 m. balandžio 28 d, sprendimu valdybos nariams išmokėtos tantjemos. Tantjėmų suma valdybos nariams yra 65647 eurai.

#### **Administracija:**

DALIUS GESEVIČIUS – bendrovės administracijos vadovas, generalinis direktorius. Turi 30015 bendrovės akcijų. Išsilavinimas – aukštasis (1984 m., VISI), inžinierius-statybininkas. Turi įgijęs vadybos ir verslo administravimo magistro laipsnį.

Teistas nebuvo.

DANGUOLĖ ŠIRVINSKIENĖ – bendrovės vyriausioji buhalterė. Bendrovės akcijų neturi. Išsilavinimas aukštasis (1983 m., LŽŪA) buhalterio - ekonomisto kvalifikacija.

Teista nebuvo.

AB „Panevėžio statybos trestas“ valdybos nariams ir administracijos vadovams per 2015 metus I pusmetį nebuvo skirtos paskolos, suteiktos garantijos ir laidavimai bei perleistas turtas.

#### **Audito komitetas:**

Vadovaujantis Lietuvos Respublikos audito įstatymo 52 straipsniu AB „Panevėžio statybos trestas“ akcininkų susirinkimas renka audito komitetą. Audito komitetą sudaro trys nariai, kurių vienas yra nepriklausomas. Audito komiteto kadencijos laikotarpis – vieneri metai. Audito komiteto nario nepertraukiamos kadencijos laikas negali būti ilgesnis kaip 12 metų.

Audito komiteto pareigos:

1. stebėti Bendrovės finansinių ataskaitų rengimo procesą;
2. stebėti Bendrovės vidaus kontrolės, rizikos valdymo ir vidaus audito, jei jis Bendrovėje veikia, sistemų veiksmingumą;
3. stebėti audito atlikimo procesą;
4. stebėti, kaip auditorius ir audito įmonė laikosi nepriklausomumo ir objektyvumo principų

AB „PST“ audito komitetą sudaro šie nariai:



Lina Ragelienė - AB „PST“ vyr. buhalterės pavaduotoja. Bendrovės akcijų neturi.

Regina Sukarevičienė - AB „PST“ ekonomistė. Bendrovės akcijų neturi.

Drąsutis Letiukas – nepriklausomas auditorius. Bendrovės akcijų neturi.

#### 14. Viešai paskelbta informacija

Nuo 2016 metų pradžios iki šio pranešimo pateikimo dienos Bendrovė viešai paskelbė ir per OMX Client News Servise sistemą išplatino šią informaciją:

Pranešimo antraštė	Pranešimo kategorija	Kalba	Data
<i>AB „Panevėžio statybos trestas“ dukterinė įmonė AB PST Nordic didina pardavimų apimtį Švedijoje</i>	<i>Pranešimas apie esminį įvykį</i>	<i>Lt, En</i>	<i>2016.08.24</i>
<i>AB „Panevėžio statybos trestas“ rekonstruos Radviliškio miesto Aušros aikštę</i>	<i>Pranešimas apie esminį įvykį</i>	<i>Lt, En</i>	<i>2016.07.20</i>
<i>AB „Panevėžio statybos trestas“ statys parduotuves Šiauliuose ir Ukmergėje</i>	<i>Pranešimas apie esminį įvykį</i>	<i>Lt, En</i>	<i>2016.07.12</i>
<i>AB „Panevėžio statybos trestas“ įsigys UAB „Šeškinės projektai“ akcijas</i>	<i>Pranešimas apie esminį įvykį</i>	<i>Lt, En</i>	<i>2016.07.11</i>
<i>AB „Panevėžio statybos trestas“ rekonstruos Vrublevskių biblioteką Vilniuje</i>	<i>Pranešimas apie esminį įvykį</i>	<i>Lt, En</i>	<i>2016.05.26</i>
<i>AB „Panevėžio statybos trestas“ eiliniame visuotiniame akcininkų susirinkime patvirtinta metinė informacija</i>	<i>Metinė informacija</i>	<i>Lt, En</i>	<i>2016.04.28</i>
<i>Eilinio visuotinio akcininkų susirinkimo priimti nutarimai</i>	<i>Pranešimas apie esminį įvykį</i>	<i>Lt, En</i>	<i>2016.04.28</i>
<i>AB „PST Nordic“ plečia savo veiklą Švedijoje</i>	<i>Pranešimas apie esminį įvykį</i>	<i>Lt, En</i>	<i>2016.04.15</i>
<i>Eilinio visuotinio akcininkų susirinkimo nutarimų projektas</i>	<i>Pranešimas apie esminį įvykį</i>	<i>Lt, En</i>	<i>2016.04.05</i>
<i>Eilinio visuotinio akcininkų susirinkimo šaukimas</i>	<i>Pranešimas apie esminį įvykį</i>	<i>Lt, En</i>	<i>2016.03.25</i>
<i>Dėl Lietuvos banko Priežiūros tarnybos direktoriaus priimto sprendimo</i>	<i>Pranešimas apie esminį įvykį</i>	<i>Lt, En</i>	<i>2016.02.03</i>
<i>AB „Panevėžio statybos trestas“ sudarys ir skelbs pusmečio ir metinę informaciją</i>	<i>Pranešimas apie esminį įvykį</i>	<i>Lt, En</i>	<i>2016.01.04</i>

Visi AB „Panevėžio statybos trestas“ pranešimai, kuriuos įstatymai numato skelbti viešai, skelbiami Lietuvos Respublikos įstatymų ir teisės aktų numatytais terminais. Informacija apie bendrovės esminius įvykius pateikiama per „NASDAQ OMX Vilnius“ vertybinių popierių biržos informacinę sistemą („Globe Newswire“) bei skelbiami bendrovės interneto puslapyje.

## 15. Informacija apie bendrovių valdymo kodekso laikymąsi

Bendrovė laikosi Lietuvos Respublikos Akcinių bendrovių įstatymo nustatytos įmonių valdymo tvarkos. Vilniaus vertybinių popierių biržoje listinguojamų bendrovių valdymo kodekso Bendrovė laikosi iš dalies. Esminių pasikeitimų, susijusių su įmonės pranešimu apie „NASDAQ OMX“ vertybinių popierių biržoje listinguojamų bendrovių valdymo kodekso laikymąsi už 2015 m., per 2016 m. šešis mėnesius nebuvo.

Bendrovės metinėje ataskaitoje bus detaliau pateikta kaip Bendrovė laikosi Bendrovių valdymo kodekso rekomendacijų.

## 16. Neauditotos finansinės ataskaitos

### Atskira finansinės būklės ataskaita

Eurai

TURTAS	2016 06 30	2015 12 31
<b>Ilgalaikis turtas</b>	<b>12.892.582</b>	<b>12.883.702</b>
Nematerialusis turtas	142.431	69.256
Materialusis turtas	6.329.683	6.364.315
Investicijos ir po vienerių metų gautinos sumos	6.228.083	6.203.386
Atidėto mokesčio turtas	192.385	246.745
<b>Trumpalaikis turtas</b>	<b>41.302.856</b>	<b>42.783.712</b>
Atsargos	1.405.770	641.570
Išankstiniai apmokėjimai	444.704	609.785
Pirkėjų įsiskolinimas	16.307.574	10.884.408
Kitas trumpalaikis turtas	6.242.383	9.751.540
Pinigai ir pinigų ekvivalentai	16.902.425	20.896.409
<b>Turto iš viso:</b>	<b>54.195.438</b>	<b>55.667.414</b>

NUOSAVAS KAPITALAS IR ĮSIPAREIGOJIMAI	2016 06 30	2015 12 31
<b>Nuosavas kapitalas</b>	<b>39.380.089</b>	<b>38.210.995</b>
Įstatinis kapitalas	4.741.500	4.741.500
Rezervai	1.823.560	1.859.847
Nepaskirstytasis pelnas (nuostoliai)	32.815.029	31.609.648
Valiutos kurso pokyčio įtaka		
<i>Mazumos dalis</i>		
<b>Mokėtinos sumos ir įsipareigojimai</b>	<b>14.815.349</b>	<b>17.456.419</b>
<b>Po vienerių metų mokėtinos sumos ir ilgalaikiai įsipareigojimai</b>	<b>790.087</b>	<b>765.522</b>
Paskolos ir kitos finansinės skolos		
Atidėjimai garantiniam remontui	551.956	520.879
Atidėtieji mokesčiai	238.131	244.643
<b>Per vienerius metus mokėtinos sumos ir trumpalaikiai įsipareigojimai</b>	<b>14.025.262</b>	<b>16.690.897</b>
Paskolos ir finansinės skolos		
Skolos tiekėjams	11.217.952	10.889.317
Gauti išankstiniai apmokėjimai	415.419	1.056.999
Mokėtinas pelno mokestis	0	182.225
Kiti įsipareigojimai	2.391.891	4.562.356
<b>NUOSAVO KAPITALO IR ĮSIPAREIGIJIMŲ IŠ VISO:</b>	<b>54.195.438</b>	<b>55.667.414</b>



**Konsoliduota finansinės būklės ataskaita**

Eurais

<b>TURTAS</b>	<b>2016 06 30</b>	<b>2015 12 31</b>
<b>Ilgalaikis turtas</b>	<b>7.842.229</b>	<b>8.068.720</b>
Nematerialusis turtas	198.755	135.179
Materialusis turtas	7.309.896	7.460.855
Investicijos ir po vienerių metų gautinos sumos	51.101	150.623
Atidėto mokesčio turtas	282.477	322.063
<b>Trumpalaikis turtas</b>	<b>51.358.088</b>	<b>58.062.180</b>
Atsargos	10.041.286	9.124.308
Išankstiniai apmokėjimai	490.703	980.311
Pirkėjų įsiskolinimas	20.306.221	18.252.028
Kitas trumpalaikis turtas	1.438.121	888.274
Pinigai ir pinigų ekvivalentai	19.081.757	28.817.259
<b>Turto iš viso:</b>	<b>59.200.317</b>	<b>66.130.900</b>

<b>NUOSAVAS KAPITALAS IR ĮSIPAREIGOJIMAI</b>	<b>2016 06 30</b>	<b>2015 12 31</b>
<b>Nuosavas kapitalas</b>	<b>35.327.955</b>	<b>36.185.135</b>
Įstatinis kapitalas	4.741.500	4.741.500
Rezervai	2.108.418	2.151.084
Nepaskirstytasis pelnas (nuostoliai)	25.932.827	25.846.294
Valiutos kurso pokyčio įtaka	2.545.210	3.446.257
<b><i>Mažumos dalis</i></b>	<b>1.246.452</b>	<b>1.247.111</b>
<b>Mokėtinos sumos ir įsipareigojimai</b>	<b>22.625.910</b>	<b>28.698.654</b>
<b>Po vienerių metų mokėtinos sumos ir ilgalaikiai įsipareigojimai</b>	<b>1.225.192</b>	<b>1.208.533</b>
Paskolos ir kitos finansinės skolos	20.907	20.907
Atidėjiniai garantiniam remontui ir kiti	909.102	885.676
Atidėtieji mokesčiai	295.183	301.950
<b>Per vienerius metus mokėtinos sumos ir trumpalaikiai įsipareigojimai</b>	<b>21.400.718</b>	<b>27.490.121</b>
Paskolos ir finansinės skolos	1.036.618	2.153.192
Skolos tiekėjams	16.185.720	16.751.936
Gauti išankstiniai apmokėjimai	655.999	1.523.290
Mokėtinas pelno mokestis	10.444	205.536
Kiti įsipareigojimai	3.511.937	6.856.167
<b>NUOSAVO KAPITALO IR ĮSIPAREIGIJIMŲ IŠ VISO:</b>	<b>59.200.317</b>	<b>66.130.900</b>

## Atskira bendrųjų pajamų ataskaita

Eurai

STRAIPSNIAI	2016 6 mėnesiai	2015 6 mėnesiai
PARDAVIMO PAJAMOS	34.252.428	41.144.436
PARDAVIMO SAVIKAINA	31.004.323	36.653.925
<b>BENDRASIS PELNAS (NUOSTOLIAI)</b>	<b>3.248.105</b>	<b>4.490.511</b>
VEIKLOS SĄNAUDOS	2.051.619	3.214.492
Pardavimo	167.317	95.362
Bendrosios ir administracinės	1.884.302	3.119.130
<b>TIPINĖS VEIKLOS PELNAS (NUOSTOLIAI)</b>	<b>1.196.486</b>	<b>1.276.019</b>
KITA VEIKLA	95.645	32.316
Pajamos	284.239	139.984
Sąnaudos	188.594	107.668
FINANSINĖ IR INVESTICINĖ VEIKLA	354.909	657.647
Pajamos	381.312	686.797
Sąnaudos	26.403	29.150
<b>ĮPRASTINĖS VEIKLOS PELNAS (NUOSTOLIAI)</b>	<b>1.647.040</b>	<b>1.965.982</b>
PAGAUTĖ	0	0
NETEKIMAI	0	0
<b>PELNAS (NUOSTOLIAI) PRIEŠ APMOKESTINIMĄ</b>	<b>1.647.040</b>	<b>1.965.982</b>
PELNO MOKESTIS	215.969	313.176
<b>GRYNASIS PELNAS (NUOSTOLIAI)</b>	<b>1.431.071</b>	<b>1.652.806</b>

**Konsoliduota bendrųjų pajamų ataskaita**

Eurai

<b>STRAIPSNIAI</b>	<b>2016 6 mėnesiai</b>	<b>2015 6 mėnesiai</b>
PARDAVIMO PAJAMOS	41.491.789	64.917.100
PARDAVIMO SAVIKAINA	37.323.000	59.377.864
<b>BENDRASIS PELNAS (NUOSTOLIAI)</b>	<b>4.168.789</b>	<b>5.539.236</b>
VEIKLOS SĄNAUDOS	4.876.358	4.557.883
Pardavimo	167.317	268.769
Bendrosios ir administracinės	4.709.041	4.289.114
<b>TIPINĖS VEIKLOS PELNAS (NUOSTOLIAI)</b>	<b>-707.569</b>	<b>981.353</b>
KITA VEIKLA	31.338	-61.819
Pajamos	253.925	106.447
Sąnaudos	222.587	168.266
FINANSINĖ IR INVESTICINĖ VEIKLA	1.502.943	1.941.642
Pajamos iš finansinės veiklos	0	2.970
Kitos finansinės veiklos pajamos	1.567.460	2.105.953
Kitos finansinės veiklos sąnaudos	64.517	167.281
<b>ĮPRASTINĖS VEIKLOS PELNAS (NUOSTOLIAI)</b>	<b>826.712</b>	<b>2.861.176</b>
PAGAUTĖ	0	0
NETEKIMAI	0	0
<b>PELNAS (NUOSTOLIAI) PRIEŠ APMOKESTINIMĄ</b>	<b>826.712</b>	<b>2.861.176</b>
PELNO MOKESTIS	269.098	736.835
<b>GRYNASIS PELNAS (NUOSTOLIAI)</b>	<b>557.614</b>	<b>2.124.341</b>
TENKANTIS ĮMONĖS AKCININKAMS	305.844	1.619.959
TENKANTIS MAŽUMOS DALIAI	251.770	504.382



## Atskira nuosavo kapitalo pokyčio ataskaita

Eurai	Išstatinis kapitalas	Perkainojimo ilg. mater.	Privalomasis rezervas	Nepaskirstytas rezultatas	Iš viso
<b>Likutis 2015 m. sausio 01 d.</b>	<b>4.735.287</b>	<b>1.540.662</b>	<b>473.537</b>	<b>32.732.238</b>	<b>39.481.724</b>
2015 metų grynasis pelnas (nuostoliai)				1.652.806	1.652.806
Dividendai				-1.079.100	-1.079.100
Iš viso bendrųjų pajamų	6.213	-77.177		77.177	6.213
<b>Likutis 2015 m. birželio 30d.</b>	<b>4.741.500</b>	<b>1.463.485</b>	<b>473.537</b>	<b>33.383.121</b>	<b>40.061.643</b>
<b>Likutis 2015 m. gruodžio 31 d.</b>	<b>4.741.500</b>	<b>1.386.310</b>	<b>473.537</b>	<b>31.609.648</b>	<b>38.210.995</b>
2016 metų grynasis pelnas (nuostoliai)				1.431.071	1.431.071
Dividendai				-261.977	-261.977
Iš viso bendrųjų pajamų		-36.900	613	36.287	0
<b>Likutis 2016 m. birželio 30 d.</b>	<b>4.741.500</b>	<b>1.349.410</b>	<b>474.150</b>	<b>32.815.029</b>	<b>39.380.089</b>

## Konsoliduota nuosavo kapitalo pokyčio ataskaita

Eurai	Išstatinis kapitalas	Perkainojimo rezervas	Privalomasis rezervas	Valiutos kurso pokyčio įtaka	Sukauptas pelnas	Nuos.dalis tenkanti mot.jm.ake.	Mažumos dalis	Iš viso
<b>Likutis 2015 m. sausio 01 d.</b>	<b>4.735.287</b>	<b>1.897.270</b>	<b>598.468</b>	<b>2.432.787</b>	<b>24.811.472</b>	<b>34.475.284</b>	<b>631.367</b>	<b>35.106.651</b>
Dividendai					-1.079.100	-1.079.100	-694	-1.079.794
2015 metų grynasis pelnas (nuostoliai)					1.619.959	1.619.959	504.382	2.124.341
Iš viso kity bendrujų pajamų	6.213	-83.557		-99.120	84.624	-91.840	39.304	-52.536
<b>Likutis 2015 m. birželio 30 d.</b>	<b>4.741.500</b>	<b>1.813.713</b>	<b>598.468</b>	<b>2.333.667</b>	<b>25.436.955</b>	<b>34.924.303</b>	<b>1.174.359</b>	<b>36.098.662</b>
<b>Likutis 2015 m. gruodžio 31 d.</b>	<b>4.741.500</b>	<b>1.552.617</b>	<b>598.468</b>	<b>3.446.256</b>	<b>25.846.294</b>	<b>36.185.135</b>	<b>1.247.111</b>	<b>37.432.246</b>
Dividendai					-261.977	-261.977		-261.977
2016 metų grynasis pelnas (nuostoliai)					305.844	305.844	251.770	557.614
Iš viso kity bendrujų pajamų		-43.279	612	-901.046	42.666	-901.047	-252.429	-1.153.476
<b>Likutis 2016 m. birželio 30 d.</b>	<b>4.741.500</b>	<b>1.509.338</b>	<b>599.080</b>	<b>2.545.210</b>	<b>25.932.827</b>	<b>35.327.955</b>	<b>1.246.452</b>	<b>36.574.407</b>



## Atskira pinigų srautų ataskaita

Eurais

	<i>2016</i>	<i>2015</i>
	<i>6 mėnesiai</i>	<i>6 mėnesiai</i>
<b>Pagrindinės veiklos pinigų srautai</b>		
Grynasis pelnas	1.431.071	1.652.806
Nusidėvėjimas ir amortizacija	438.550	438.348
(Pelnas) nuostolis iš ilgalaikio turto perleidimo	8.546	5.384
Pelno mokesčio sąnaudos	215.969	313.176
	<u>2.094.136</u>	<u>2.409.714</u>
Atsargų pokytis	-764.200	436.463
Pirkėjų įsiskolinimo pokytis	-5.423.166	-6.970.323
Išankstinių apmokėjimų pokytis	165.081	-116.073
Po vienerių metų gautinų sumų pokytis	-24.697	3.295
Kito turto pokytis	-270.014	-38.429
Skolų tiekėjams pokytis	328.635	3.146.074
Gautų išankstinių apmokėjimų pokytis	-641.580	-1.901.603
Atidėtų ir kitų įsipareigojimų pokytis	-2.562.772	-1.430.793
	<u>-7.098.577</u>	<u>-4.461.675</u>
Sumokėtas pelno mokestis	-229.070	-465.013
<b>Grynieji pagrindinės veiklos pinigų srautai</b>	<u>-7.327.647</u>	<u>-4.926.688</u>
<b>Investicinės veiklos pinigų srautai</b>		
Ilgalaikio turto (išskyrus investicijas) įsigijimas	-505.439	-1.061.282
Ilgalaikio turto (išskyrus investicijas) perleidimas	19.800	34.730
Investicijų įsigijimas	0	0
Paskolų suteikimas	-25.000	-1.721.657
Paskolų susigrąžinimas	3.870.287	970.450
Gauti dividendai ir palūkanos	257.480	902.876
<b>Grynieji investicinės veiklos pinigų srautai</b>	<u>3.617.128</u>	<u>-874.883</u>
<b>Finansinės veiklos pinigų srautai</b>		
Sumokėti dividendai	-257.175	-1.061.202
Paskolų ir finansinių skolų gavimas	0	0
Paskolų ir finansinių skolų grąžinimas	0	0
Sumokėtos palūkanos	-26.290	-25.391
<b>Grynieji finansinės veiklos pinigų srautai</b>	<u>-283.465</u>	<u>-1.086.593</u>
<b>Grynasis pinigų srautų padidėjimas (sumažėjimas)</b>	<u>-3.993.984</u>	<u>-6.888.164</u>
Pinigai ir pinigų ekvivalentai laikotarpio pradžioje	20.896.409	18.602.735
<b>Pinigai ir pinigų ekvivalentai metų pabaigoje</b>	<u><u>16.902.425</u></u>	<u><u>11.714.571</u></u>

**Konsoliduota pinigų srautų ataskaita**

Eurais

	<i>2016</i>	<i>2015</i>
	<i>6 mėnesiai</i>	<i>6 mėnesiai</i>
<b>Pagrindinės veiklos pinigų srautai</b>		
Grynasis pelnas	557.614	2.124.341
Nepiniginių straipsnių eliminavimas:		
Nusidėvėjimas ir amortizacija	578.121	577.157
Kiti nepiniginiai straipsniai	-233.660	-27.262
	<u>902.075</u>	<u>2.674.236</u>
Atsargų pokytis	-582.109	4.369
Pirkėjų įsiskolinimo pokytis	-2.054.193	-5.166.364
Išankstinių apmokėjimų pokytis	489.608	726.507
Kito turto pokytis	-553.345	-111.483
Skolų tiekėjams pokytis	-566.216	4.553.186
Gautų išankstinių apmokėjimų pokytis	-867.291	-6.315.267
Atidėjinių ir kitų įsipareigojimų pokytis	-3.515.896	-622.877
	<u>-6.747.367</u>	<u>-4.257.693</u>
Finansinės ir investicinės veiklos rezultatų eliminavimas	-1.208.259	-1.300.396
<b>Grynieji pagrindinės veiklos pinigų srautai</b>	<b>-7.955.626</b>	<b>-5.558.089</b>
<b>Investicinės veiklos pinigų srautai</b>		
Ilgalaikio turto (išskyrus investicijas) įsigijimas	-558.405	-1.146.971
Ilgalaikio turto (išskyrus investicijas) perleidimas	82.379	52.599
Paskolų suteikimas	10.000	0
Paskolų susigrąžinimas	122.743	764
Gauti dividendai ir palūkanos	7.019	7.425
<b>Grynieji investicinės veiklos pinigų srautai</b>	<b>-336.264</b>	<b>-1.086.183</b>
<b>Finansinės veiklos pinigų srautai</b>		
Sumokėti dividendai	-257.175	-1.061.896
Paskolų ir kitų finansinių skolų gavimas	0	0
Paskolų ir kitų finansinių skolų grąžinimas	-1.126.040	-126.361
Lizingo (finansinės nuomos) mokėjimai	-20.257	-20.158
Sumokėtos palūkanos	-40.140	-128.264
<b>Grynieji finansinės veiklos pinigų srautai</b>	<b>-1.443.612</b>	<b>-1.336.679</b>
<b>Grynasis pinigų srautų padidėjimas (sumažėjimas)</b>	<b>-9.735.502</b>	<b>-7.980.951</b>
Pinigai ir pinigų ekvivalentai metų pradžioje	28.817.259	20.948.848
<b>Pinigai ir pinigų ekvivalentai metų pabaigoje</b>	<b><u>19.081.757</u></b>	<b><u>12.967.897</u></b>

## AIŠKINAMASIS RAŠTAS

### Bendra informacija

AB „Panevėžio statybos trestas“ (toliau - Įmonė) buvo įkurta 1957 m. ir ilgą laiką buvo Šiaurės Lietuvos statybos trestas. 1991 m. Įmonė buvo įregistruota kaip valstybinė įmonė. 1993 m. spalio 30 d. valstybinė įmonė buvo reorganizuota į akcinę įmonę. Įmonės kodas 147732969, PVM kodas LT477329610. Registravimo pažymėjimo Nr. 013732, pažymėjimas išduotas 2004 m. rugsėjo 27 d. Valstybinės įmonės Registrų centro Panevėžio filialo.

Įmonės sudėtyje veikia šie filialai: „Gerbusta“, „Pastatų apdaila“, „Genranga“, „Konstrukcija“, „Betonas“, „Stogas“ ir „Klaipstata“. Įmonė turi nuolatinę buveinę Latvijoje bei Švedijos karalystėje. Įmonės finansiniai metai yra kalendoriniai metai. Numatomas komercinės-ūkinės veiklos laikotarpis - neribotas.

Pagrindinė Įmonės ir dukterinių įmonių (Grupės) veiklos sritis - įvairios paskirties pastatų, statinių, įrenginių ir komunikacijų bei kitų objektų projektavimas ir statyba Lietuvoje ir už jos ribų, nekilnojamo turto vystymas.

### Tarpinių finansinių ataskaitų parengimo pagrindai

Tarpinėje finansinėje atskaitomybėje skaičiai eurais.

Atskiros ir konsoliduotos finansinės ataskaitos parengtos pagal Tarptautinius finansinės atskaitomybės standartus, priimtus taikyti Europos Sąjungoje.

Tarpinei finansinei atskaitomybei taikyti tie patys apskaitos principai, kaip ir metinei finansinei atskaitomybei.

Rengiant tarpinę atskaitomybę buvo naudojami šie valiutų kursai (valiutos kiekis už 1 eurą):

<b>Valiuta</b>	<b>2016.06.30</b>	<b>2015.06.30</b>
1 RUB	71,0452	61,6025
1 SEK	9,4311	9,2447
1 PLN	4,4261	4,1893



### Konsolidavimo principai

Dukterinės įmonės - tai įmonės, kurias kontroliuoja patrunuojanti Bendrovė. Kontrolė apibrėžiama kaip gebėjimas daryti lemiamą įtaką kitai įmonei, valdyti ir veikti kitos įmonės finansinę ir ūkinę veiklą siekiant iš šios įmonės naudos. Įvertinant kontrolę, atsižvelgiama į turimą bendrą kitos įmonės visuotinio akcininkų susirinkimo balsų skaičių. Dukterinių įmonių finansinės ataskaitos įtraukiamos į konsoliduotą finansinę ataskaitą nuo kontrolės įsigijimo dienos bei nebeįtraukiamos nuo kontrolės praradimo dienos. Konsoliduojant finansines ataskaitas, Grupės įmonių pajamos ir sąnaudos, gautinos ir mokėtinos sumos bei nerealizuoti rezultatai yra eliminuojami.

### Segmentai

Kadangi įmonės pajamos, pelnas bei turtas tarp segmentų nesudaro 10 procentų ar daugiau visų veikiančių segmentų, pagal 8-to TFAS standarto 13 punkto reikalavimus pateikiami tik įmonių grupės veiklos bei geografiniai segmentai.

#### Įmonių grupės veiklos segmentai

2016 m. I pusm.	Statyba	NT vystymas	Viso
Pajamos	41.152.512	339.277	41.491.789
Savikaina	-36.978.300	-344.700	-37.323.000
<b>Bendrasis pelnas</b>	<b>4.174.212</b>	<b>-5.423</b>	<b>4.168.789</b>
Kitos pajamos	245.978	7.947	253.925
Veiklos sąnaudos	-3.625.449	-672.788	-4.298.237
Kitos sąnaudos	-220.571	-2.016	-222.587
Nusidėvėjimas ir amortizacija	-577.509	-612	-578.121
<b>Veiklos rezultatas</b>	<b>-3.339</b>	<b>-672.892</b>	<b>-676.231</b>
Finansinės ir investicinės veiklos pajamos	284.399	1.283.061	1.567.460
Finansinės ir investicinės veiklos sąnaudos	-43.324	-21.193	-64.517
Pelno mokesčio sąnaudos	-269.353	255	-269.098
<b>Grynasis pelnas (nuostoliai)</b>	<b>-31.617</b>	<b>589.231</b>	<b>557.614</b>
Ilgalaikis turtas	7.840.510	1.719	7.842.229
Atsargos	2.413.532	7.627.754	10.041.286
kitas trumpalaikis turtas	40.740.686	576.116	41.316.802
<b>Segmentų turto viso</b>	<b>50.994.728</b>	<b>8.205.589</b>	<b>59.200.317</b>
Dotacijos subsidijos	8.749	0	8.749
Finansiniai įsipareigojimai	39.621	1.017.904	1.057.525
Prekybos skolos	16.176.458	9.262	16.185.720
Kiti įsipareigojimai	5.231.702	142.214	5.373.916
<b>Segmentų įsipareigojimų viso</b>	<b>21.456.530</b>	<b>1.169.380</b>	<b>22.625.910</b>

2015 m. I pusm.	Statyba	NT vystymas	Viso
Pajamos	61.555.808	3.361.292	64.917.100
Savikaina	-57.004.066	-2.373.798	-59.377.864
<b>Bendrasis pelnas</b>	4.551.742	987.494	5.539.236
Kitos pajamos	96.480	9.967	106.447
Veiklos sąnaudos	-4.340.270	-217.613	-4.557.883
Kitos sąnaudos	-168.266	0	-168.266
<b>Veiklos rezultatas</b>	139.686	779.848	919.534
Finansinės ir investicinės veiklos pajamos	368.730	1.740.193	2.108.923
Finansinės ir investicinės veiklos sąnaudos	-24.416	-142.865	-167.281
Pelno mokesčio sąnaudos	-366.627	-370.208	-736.835
<b>Grynasis pelnas (nuostoliai)</b>	<b>117.373</b>	<b>2.006.968</b>	<b>2.124.341</b>
Ilgalaikis turtas	7.209.592	892.673	8.102.265
Atsargos	3.898.765	9.626.677	13.525.442
kitas trumpalaikis turtas	43.818.037	7.549.246	51.367.283
<b>Segmentų turto viso</b>	<b>54.926.394</b>	<b>18.068.596</b>	<b>72.994.990</b>
Finansiniai įsipareigojimai	80.063	2.023.259	2.103.322
Prekybos skolos	20.406.045	22.111	20.428.156
Kiti įsipareigojimai	9.886.493	3.369.789	13.256.282
<b>Segmentų įsipareigojimų viso</b>	<b>30.372.601</b>	<b>5.415.159</b>	<b>35.787.760</b>

*Įmonių grupės geografinė informacija*

<b>2016 m. I pusm.</b>	<b>Lietuva</b>	<b>Rusija</b>	<b>Viso</b>
Pajamos	40.726.614	765.175	41.491.789
Savikaina	-36.541.649	-781.351	-37.323.000
<b>Bendrasis pelnas</b>	<b>4.184.965</b>	<b>-16.176</b>	<b>4.168.789</b>
Kitos pajamos	214.696	39.229	253.925
Veiklos sąnaudos	-2.123.092	-2.175.145	-4.298.237
Kitos sąnaudos	-222.587	0	-222.587
Nusidėvėjimas ir amortizacija	-569.693	-8.428	-578.121
<b>Veiklos rezultatas</b>	<b>1.484.289</b>	<b>-2.160.520</b>	<b>-676.231</b>
Finansinės ir investicinės veiklos pajamos	41.232	1.526.228	1.567.460
Finansinės ir investicinės veiklos sąnaudos	-36.750	-27.767	-64.517
Pelno mokesčio sąnaudos	-269.098	0	-269.098
<b>Grynasis pelnas (nuostoliai)</b>	<b>1.219.673</b>	<b>-662.059</b>	<b>557.614</b>
Ilgalaikis turtas	7.838.396	3.833	7.842.229
Atsargos	6.736.529	3.304.757	10.041.286
Kitas trumpalaikis turtas	38.663.965	2.652.837	41.316.802
<b>Segmentų turto viso</b>	<b>53.238.890</b>	<b>5.961.427</b>	<b>59.200.317</b>
Dotacijos subsidijos	8.749	0	8.749
Finansiniai įsipareigojimai	749.361	308.164	1.057.525
Prekybos skolos	13.072.192	3.113.528	16.185.720
Kiti įsipareigojimai	5.193.881	180.035	5.373.916
<b>Segmentų įsipareigojimų viso</b>	<b>19.024.183</b>	<b>3.601.727</b>	<b>22.625.910</b>



2015 m. I pusm.	Lietuva	Rusija	Viso
Pajamos	45.848.607	19.068.493	64.917.100
Savikaina	-40.261.097	-19.116.767	-59.377.864
<b>Bendrasis pelnas</b>	5.587.510	-48.274	5.539.236
Kitos pajamos	94.054	12.393	106.447
Veiklos sąnaudos	-4.033.883	-524.000	-4.557.883
Kitos sąnaudos	-163.453	-4.813	-168.266
<b>Veiklos rezultatas</b>	1.484.228	-564.694	919.534
Finansinės ir investicinės veiklos pajamos	1.407.842	701.081	2.108.923
Finansinės ir investicinės veiklos sąnaudos	-81.528	-85.753	-167.281
Pelno mokesčio sąnaudos	-366.231	-370.604	-736.835
<b>Grynasis pelnas (nuostoliai)</b>	<b>2.444.311</b>	<b>-319.970</b>	<b>2.124.341</b>
Ilgalaikis turtas	6.871.511	1.230.754	8.102.265
Atsargos	7.197.131	6.328.311	13.525.442
kitas trumpalaikis turtas	47.331.753	4.035.530	51.367.283
<b>Segmentų turto viso</b>	<b>61.400.395</b>	<b>11.594.595</b>	<b>72.994.990</b>
Finansiniai įsipareigojimai	1.823.912	279.410	2.103.322
Prekybos skolos	17.303.361	3.124.795	20.428.156
Kiti įsipareigojimai	11.138.344	2.117.938	13.256.282
<b>Segmentų įsipareigojimų viso</b>	<b>30.265.617</b>	<b>5.522.143</b>	<b>35.787.760</b>

## Investicijos

Grupės investicijos ilgalaikio turto įsigijimui per 2016 metų I pusmetį sudarė 554 103 eurai.

Už 501 139 eurus ilgalaikio turto įsigijo AB „Panevėžio statybos trestas“. Per 2016 metų I pusmetį ilgalaikio turto nusidėvėjimo bei amortizacijos sąnaudos Grupėje sudarė 578 121 eurus, iš kurių 438 550 euras apskaityti AB „Panevėžio statybos trestas“ finansinėje atskaitomybėje.

## Paskolos

2016 m. birželio 30 d. Grupė turėjo 1 057 525 eurus paskolų, iš kurių 709 303 eurai ilgalaikiai bei trumpalaikiai UAB „PST investicijos“ įmonių grupės kreditai. Paskolų sumažėjimą nulėmė grąžinta AB „Panevėžio keliai“ 1 118 441 eurų paskola.

**Garantijos, laidavimai**

2016 m. birželio 30 d. kredito institucijų bei draudimo kompanijų suteiktos garantijos už AB „Panevėžio statybos trestas“ įmonių grupės įsipareigojimus sudarė 17 389 609 eurus, iš kurių 16 371 381 euras Lietuvos kredito institucijų bei draudimo kompanijų suteiktos garantijos už AB „Panevėžio statybos trestas“ sutarčių bei įsipareigojimų vykdymą. 2016 m. vasario 26 d., keturių mėnesių terminui, pasirašyta Laidavimo sutartis su Lietuvos medžiagų tiekimo įmone už dukterinės įmonės AB „PST Nordic“ įsipareigojimus 390 067 eurų sumai, kuri Valdybos posėdžio nutarimu pratęsta iki 2016 metų gruodžio 31 dienos.

**Sandoriai su susijusiomis šalimis**

2016 metų liepos 14 dieną AB „Panevėžio statybos trestas“ iš UAB „PST investicijos“ įsigijo 46 100 vienetų paprastųjų vardinių 28,96 eurų nominalios vertės UAB „Šeškinės projektai“ akcijų, kas sudaro 100 proc. UAB „Šeškinės projektai“ įstatinio kapitalo.

**Dividendai**

2016 m. balandžio 28 d. įvykęs AB „Panevėžio statybos trestas“ eilinis visuotinis akcininkų susirinkimas nutarė išmokėti 261 977 eurų dividendų už 2015 metus. 2016 m. birželio 30 d. išmokėta 256 870 eurų dividendų, kas sudaro 98,1 % nuo priklausančios išmokėti sumos.